

**БАЛАНС
ГОСУДАРСТВЕННОГО (МУНИЦИПАЛЬНОГО) УЧРЕЖДЕНИЯ**

на «01» января 2025 г.

МБДОУ "Детский сад общеразвивающего вида № 66"

управление образования Администрации города Иванова

Учреждение
Обособленное подразделение
Учредитель
Наименование органа,
осуществляющего
полномочия учредителя
Периодичность: годовая
Единица измерения: руб.

Форма по ОКУД
Дата
ОКВЭД
по ОКПО
ИНН
по ОКТМО
по ОКПО
ИНН
Глава по БК
по ОКЕИ

| КОДЫ | |
|------------|--|
| 0503730 | |
| 01.01.2025 | |
| 85.11 | |
| 43609906 | |
| 3702005799 | |
| 24701000 | |
| 3728028617 | |
| 074 | |
| 383 | |

| АКТИВ | Код строки | На начало года | | | | На конец отчетного периода | | | |
|--|------------|------------------------------------|--|-------------------------------|---------------|------------------------------------|--|-------------------------------|---------------|
| | | деятельность с целевыми средствами | деятельность по государственному заданию | приносящая доход деятельность | итого | деятельность с целевыми средствами | деятельность по государственному заданию | приносящая доход деятельность | итого |
| 1 | 2 | 3 | 4 | 5 | 6 | 7 | 8 | 9 | 10 |
| I. Нефинансовые активы | | | | | | | | | |
| Основные средства (балансовая стоимость, 010100000) * | 010 | - | 12 166 307,11 | 675 283,99 | 12 841 591,10 | - | 12 188 614,81 | 677 783,99 | 12 866 398,80 |
| Уменьшение стоимости основных средств**, всего* | 020 | - | 7 337 273,19 | 675 283,99 | 8 012 557,18 | - | 7 522 178,73 | 677 783,99 | 8 199 962,72 |
| из них: | | | | | | | | | |
| амортизация основных средств* | 021 | - | 7 337 273,19 | 675 283,99 | 8 012 557,18 | - | 7 522 178,73 | 677 783,99 | 8 199 962,72 |
| Основные средства (остаточная стоимость, стр. 010 - стр. 020) | 030 | - | 4 829 033,92 | - | 4 829 033,92 | - | 4 666 436,08 | - | 4 666 436,08 |
| Нематериальные активы (балансовая стоимость, 010200000)* | 040 | - | - | - | - | - | - | - | - |
| Уменьшение стоимости нематериальных активов**, всего* | 050 | - | - | - | - | - | - | - | - |
| из них: | | | | | | | | | |
| амортизация нематериальных активов* | 051 | - | - | - | - | - | - | - | - |
| Нематериальные активы*** (остаточная стоимость, стр. 040 - стр. 050) | 060 | - | - | - | - | - | - | - | - |
| Непроизведенные активы (010300000)** (остаточная стоимость) | 070 | - | 25 653 591,04 | - | 25 653 591,04 | - | 25 653 591,04 | - | 25 653 591,04 |
| Материальные запасы (010500000)** (остаточная стоимость), всего | 080 | - | 152 276,40 | 544 925,21 | 697 201,61 | - | 183 260,15 | 474 787,50 | 658 047,65 |
| из них: | | | | | | | | | |
| внеоборотные | 081 | - | 6 750,00 | - | 6 750,00 | - | - | - | - |

| А К Т И В | Код строки | На начало года | | | | На конец отчетного периода | | | |
|--|------------|------------------------------------|--|-------------------------------|---------------|------------------------------------|--|-------------------------------|---------------|
| | | деятельность с целевыми средствами | деятельность по государственному заданию | приносящая доход деятельность | итого | деятельность с целевыми средствами | деятельность по государственному заданию | приносящая доход деятельность | итого |
| 1 | 2 | 3 | 4 | 5 | 6 | 7 | 8 | 9 | 10 |
| Расчеты по займам (ссудам) (020700000), всего | 270 | - | - | - | - | - | - | - | - |
| из них: долгосрочные | 271 | - | - | - | - | - | - | - | - |
| Прочие расчеты с дебиторами (021000000), всего | 280 | - | - | - | - | - | - | - | - |
| из них: расчеты по налоговым вычетам по НДС (021010000) | 282 | - | - | - | - | - | - | - | - |
| Вложения в финансовые активы (021500000) | 290 | - | - | - | - | - | - | - | - |
| Итого по разделу II (стр. 200 + стр. 240 + стр. 250 + стр. 260 + стр. 270 + стр. 280 + стр. 290) | 340 | - | 234 537,02 | 216 348,13 | 450 885,15 | - | 142 519,44 | 299 399,44 | 441 918,88 |
| БАЛАНС (стр. 190 + стр. 340) | 350 | - | 30 891 928,65 | 761 273,34 | 31 653 201,99 | - | 30 645 806,71 | 774 186,94 | 31 419 993,65 |

| П А С С И В | Код строки | На начало года | | | | На конец отчетного периода | | | |
|--|------------|------------------------------------|--|-------------------------------|---------------|------------------------------------|--|-------------------------------|---------------|
| | | деятельность с целевыми средствами | деятельность по государственному заданию | приносящая доход деятельность | итого | деятельность с целевыми средствами | деятельность по государственному заданию | приносящая доход деятельность | итого |
| 1 | 2 | 3 | 4 | 5 | 6 | 7 | 8 | 9 | 10 |
| III. Обязательства | | | | | | | | | |
| Расчеты с кредиторами по долговым обязательствам (030100000), всего | 400 | - | - | - | - | - | - | - | - |
| из них: | | | | | | | | | |
| долгосрочные | 401 | - | - | - | - | - | - | - | - |
| Кредиторская задолженность по выплатам (030200000, 020800000, 030402000, 030403000), всего | 410 | - | 113 044,73 | 231 751,80 | 344 796,53 | - | 132 823,01 | 230 948,54 | 363 771,55 |
| из них: | | | | | | | | | |
| долгосрочная | 411 | - | - | - | - | - | - | - | - |
| Расчеты по платежам в бюджеты (030300000) | 420 | - | - | - | - | - | - | - | - |
| Иные расчеты, всего | 430 | - | 121 050,00 | 0,49 | 121 050,49 | - | 120 459,00 | 0,49 | 120 459,49 |
| в том числе: | | | | | | | | | |
| расчеты по средствам, полученным во временное распоряжение (030401000) | 431 | X | X | - | - | X | X | - | - |
| внутриведомственные расчеты (030404000) | 432 | - | - | - | - | - | - | - | - |
| расчеты с прочими кредиторами (030406000) | 433 | - | - | - | - | - | - | - | - |
| расчеты по налоговым вычетам по НДС (021010000) | 434 | - | - | - | - | - | - | - | - |
| расчеты по вкладам товарищей по договору простого товарищества (0304Т6000) | 436 | - | - | - | - | - | - | - | - |
| Кредиторская задолженность по доходам (020500000, 020900000), всего | 470 | - | - | 357 458,02 | 357 458,02 | - | - | 360 924,42 | 360 924,42 |
| из них: | | | | | | | | | |
| долгосрочная | 471 | - | - | - | - | - | - | - | - |
| Расчеты с учредителем (021006000) | 480 | - | 36 991 994,24 | - | 36 991 994,24 | - | 37 033 394,24 | - | 37 033 394,24 |
| Доходы будущих периодов (040140000) | 510 | - | - | - | - | - | - | - | - |
| Резервы предстоящих расходов (040160000) | 520 | - | 592 217,92 | 41 916,05 | 634 133,97 | - | 681 554,27 | 58 576,11 | 740 130,38 |
| Итого по разделу III (стр. 400 + стр. 410 + стр. 420 + стр. 430 + стр. 470 + стр. 480 + стр. 510 + стр. 520) | 550 | - | 37 818 306,89 | 631 126,36 | 38 449 433,25 | - | 37 968 230,52 | 650 449,56 | 38 618 680,08 |
| IV. Финансовый результат | | | | | | | | | |
| Финансовый результат экономического субъекта | 570 | - | -6 926 378,24 | 130 146,98 | -6 796 231,26 | - | -7 322 423,81 | 123 737,38 | -7 198 686,43 |
| БАЛАНС (стр. 550 + стр. 570) | 700 | - | 30 891 928,65 | 761 273,34 | 31 653 201,99 | - | 30 645 806,71 | 774 186,94 | 31 419 993,65 |


* Данные по этим строкам в валюту баланса не входят.

** Данные по этим строкам приводятся с учетом амортизации и (или) обесценения нефинансовых активов.

| 1 | 2 | 3 | На начало года | | | | На конец отчетного периода | | | |
|---------------------------|--|------------|------------------------------------|--|-------------------------------|--------------|------------------------------------|--|-------------------------------|---------------|
| | | | 4 | 5 | 6 | 7 | 8 | 9 | 10 | 11 |
| Номер забалансового счета | Наименование забалансового счета, показателя | Код строки | деятельность с целевыми средствами | деятельность по государственному заданию | приносящая доход деятельность | итого | деятельность с целевыми средствами | деятельность по государственному заданию | приносящая доход деятельность | итого |
| 13 | Экспериментальные устройства | 130 | - | - | - | - | - | - | - | - |
| 15 | Расчетные документы, не оплаченные в срок из-за отсутствия средств на счете государственного (муниципального) учреждения | 150 | - | - | - | - | - | - | - | - |
| 16 | Переплаты пенсий и пособий вследствие неправильного применения законодательства о пенсиях и пособиях, счетных ошибок | 160 | - | - | - | - | - | - | - | - |
| 17 | Поступления денежных средств, всего | 170 | - | - | - | - | - | - | - | - |
| | в том числе: | | | | | | | | | |
| | доходы | 171 | - | - | - | - | 1 028 880,00 | 15 503 943,44 | 2 210 208,81 | 18 743 032,25 |
| | расходы | 172 | - | - | - | - | 1 028 880,00 | 15 500 101,38 | 2 210 208,81 | 18 739 190,19 |
| | источники финансирования дефицита бюджета | 173 | - | - | - | - | - | 3 842,06 | - | 3 842,06 |
| 18 | Выбытия денежных средств, всего | 180 | - | - | - | - | - | - | - | - |
| | в том числе: | | | | | | | | | |
| | доходы | 181 | - | - | - | - | 1 028 880,00 | 15 591 866,81 | 2 128 060,50 | 18 748 807,31 |
| | расходы | 182 | - | - | - | - | - | - | - | - |
| | источники финансирования дефицита бюджета | 183 | - | - | - | - | 1 028 880,00 | 15 591 866,81 | 2 128 060,50 | 18 748 807,31 |
| 20 | Задолженность, не востребованная кредиторами, всего | 200 | - | - | - | - | - | - | - | - |
| | в том числе: | | | | | | | | | |
| 21 | Основные средства в эксплуатации | 210 | - | - | - | - | - | - | - | - |
| 22 | Материальные ценности, полученные по централизованному снабжению | 220 | - | 551 276,38 | 520 744,28 | 1 072 020,66 | - | 602 928,98 | 535 569,28 | 1 138 498,26 |
| 23 | Периодические издания для пользования | 230 | - | - | - | - | - | - | - | - |
| 24 | Нефинансовые активы, переданные в доверительное управление | 240 | - | - | - | - | - | - | - | - |
| 25 | Имущество, переданное в возмездное пользование (аренду) | 250 | - | - | - | - | - | - | - | - |
| 26 | Имущество, переданное в безвозмездное пользование | 260 | - | - | - | - | - | - | - | - |
| 27 | Материальные ценности, выданные в личное пользование работникам (сотрудникам) | 270 | - | 229 283,44 | 18 746,00 | 248 029,44 | - | 229 283,44 | 18 746,00 | 248 029,44 |


| 1 | 2 | 3 | На начало года | | | | На конец отчетного периода | | | |
|---------------------------|--|------------|------------------------------------|--|-------------------------------|-------|------------------------------------|--|-------------------------------|-------|
| | | | 4 | 5 | 6 | 7 | 8 | 9 | 10 | 11 |
| Номер забалансового счета | Наименование забалансового счета, показателя | Код строки | деятельность с целевыми средствами | деятельность по государственному заданию | приносящая доход деятельность | итого | деятельность с целевыми средствами | деятельность по государственному заданию | приносящая доход деятельность | итого |
| 30 | Расчеты по исполнению денежных обязательств через третьих лиц | 290 | - | - | - | - | - | - | - | - |
| 31 | Акции по номинальной стоимости | 300 | - | - | - | - | - | - | - | - |
| 38 | Сметная стоимость создания (реконструкции) объекта концессии | 310 | - | - | - | - | - | - | - | - |
| 39 | Доходы от инвестиций на создание и (или) реконструкцию объекта концессии | 320 | - | - | - | - | - | - | - | - |
| 40 | Финансовые активы в управляющих компаниях | 330 | - | - | - | - | - | - | - | - |
| 45 | Доходы и расходы по долгосрочным договорам строительного подряда | 350 | - | - | - | - | - | - | - | - |
| 49 | Непризнанный результат объекта инвестирования | 360 | - | - | - | - | - | - | - | - |

Руководитель



 С.А. Ермоленко
 (расшифровка подписи)

Главный бухгалтер



 Е.А. Мочалова
 (расшифровка подписи)

Централизованная бухгалтерия

МКУ "ЦБ №6", ОГРН 1063702125948, ИНН 3729010027, КПП 370201001, 153002, Ивановская обл, Иваново г, Громобоя ул, дом № 15
 (наименование, ОГРН, ИНН, КПП, местонахождение)


Руководитель

(уполномоченное лицо)

_____ (должность) _____ (подпись) _____ (расшифровка подписи)

Исполнитель

главный бухгалтер

 (должность) 
 (подпись)

Мочалова Е.А.

 (расшифровка подписи) 59-44-12
 (телефон, e-mail)

30 января 2025 г.