

ПРАВИЛА БЕЗОПАСНОСТИ ПРИ ЕЗДЕ НА ВЕЛОСИПЕДЕ

1 СОБИРАЯСЬ
НА ВЕЛОПРОГУЛКУ,
ОБЯЗАТЕЛЬНО
НАДЕВАЙ:

- ШЛЕМ
- ПЕРЧАТКИ
- СВЕТО-ОТРАЖАЮЩУЮ
ОДЕЖДУ




 НАУШНИКИ И ПЛЕЕР
ЛУЧШЕ ОСТАВЬ ДОМА!

2 КРЕПКО ДЕРЖИ РУЛЬ
ВЕЛОСИПЕДА ДВУМЯ
РУКАМИ!

3 ЕЗДА «БЕЗ РУК»
ПРИВОДИТ К ТРАВМАМ!

4 ВНИМАТЕЛЬНО СЛЕДИ
ЗА ДОРОГОЙ И СОБЛЮДАЙ
ПРАВИЛА ДОРОЖНОГО
ДВИЖЕНИЯ

5 ПОМНИ!

-  ДЛЯ ПЕРЕДВИЖЕНИЯ
ИСПОЛЬЗУЙ ВЕЛОДОРОЖКИ
-  ТРОТУАР – ЭТО ТЕРРИТОРИЯ
ПЕШЕХОДОВ
-  ШОССЕ – ЗОНА
АВТОМОБИЛИСТОВ





Дорожная азбука велосипедиста

На дороге, где есть две большие полосы движения в каждом направлении, развернуться и повернуть налево велосипедисты могут только как пешеходы, ведя свои велосипеды рядом.



При пересечении обычной дороги со специальной дорожкой для велосипедистов уступает тот, кто следует по велодорожке.

Перевозить на велосипеде пассажиров запрещается.

