

Показатель / Номер графы	2	3	3а	3б	4	4а	4б	5	5а	5б	6	7	8	9	10
АКТИВ	350	-	-	-	38 038 653,14	38 038 653,14	-	652 385,57	652 385,57	-	38 691 038,71	-	30 891 928,65	761 273,34	31 653 201,99
ПАССИВ	700	-	-	-	38 038 653,14	38 038 653,14	-	652 385,57	652 385,57	-	38 691 038,71	-	30 891 928,65	761 273,34	31 653 201,99
ОТКЛЮЧЕНИЕ		-	-	-	-	-	-	-	-	-	-	-	-	-	-

**БАЛАНС
ГОСУДАРСТВЕННОГО (МУНИЦИПАЛЬНОГО) УЧРЕЖДЕНИЯ**

на «01» января 2024 г.

Коды	0503730
Дата	01.01.2024
СМЗСД	65.11
по ОКТО	4300005
ИНН	3702005799
по СКТМО	24701000
по ОКТО	3728028617
ИНН	074
Глава по БК	
по ОКЕН	383

Учреждение
Обособленное подразделение
Учредитель
Надлежащие органы,
осуществляющие
полномочия учредителя
Периодичность: годовая
Единица измерения: руб.



МБДОУ "Детский сад общеразвивающего вида № 66"

управление образования Администрации города Ижевска




АКТИВ	Код строки	На начало года						На конец отчетного периода							
		деятельность с целевыми средствами			деятельность по государственному заданию			привносящая доход деятельность		итого	деятельность с целевыми средствами	деятельность по государственному заданию	привносящая доход деятельность	итого	
		всего	остаток на начало года	исправления ошибок прошлых лет	всего	остаток на начало года	исправления ошибок прошлых лет	всего	остаток на начало года						исправления ошибок прошлых лет
1	2	3	3а	3б	4	4а	4б	5	5а	5б	6	7	8	9	10
I. Нефинансовые активы															
Основные средства (балансовая стоимость, 010100000)*	010	-	-	-	12 087 440,15	12 087 440,15	-	533 383,99	533 383,99	-	12 630 824,14	-	12 166 307,11	675 283,99	12 841 591,10
Уменьшение стоимости основных средств**, всего*	020	-	-	-	7 105 808,39	7 105 808,39	-	533 383,99	533 383,99	-	7 639 192,38	-	7 337 273,19	675 283,99	8 012 557,18
из них:															
амортизация основных средств*	021	-	-	-	7 105 808,39	7 105 808,39	-	533 383,99	533 383,99	-	7 639 192,38	-	7 337 273,19	675 283,99	8 012 557,18
Основные средства (остаточная стоимость, стр. 010 - стр. 020)	030	-	-	-	4 981 631,76	4 981 631,76	-	-	-	-	4 991 631,76	-	4 829 033,92	-	4 829 033,92
Нематериальные активы (балансовая стоимость, 010200000)*	040	-	-	-	-	-	-	-	-	-	-	-	-	-	-
Уменьшение стоимости нематериальных активов**, всего*	050	-	-	-	-	-	-	-	-	-	-	-	-	-	-
из них:															
амортизация нематериальных активов*	051	-	-	-	-	-	-	-	-	-	-	-	-	-	-
Нематериальные активы** (остаточная стоимость, стр. 040 - стр. 050)	060	-	-	-	-	-	-	-	-	-	-	-	-	-	-
Непроизведенные активы (010300000)** (остаточная стоимость)	070	-	-	-	32 651 104,64	32 651 104,64	-	-	-	-	32 651 104,64	-	25 653 591,04	-	25 653 591,04
Материальные запасы (010500000)** (остаточная стоимость), всего	080	-	-	-	133 639,61	133 639,61	-	572 386,11	572 386,11	-	706 025,72	-	152 276,40	544 925,21	697 201,61
из них:															
внеоборотные	081	-	-	-	6 750,00	6 750,00	-	-	-	-	6 750,00	-	6 750,00	-	6 750,00
Права пользования активами (011100000)** (остаточная стоимость), всего	100	-	-	-	-	-	-	-	-	-	-	-	-	-	-
из них:															
долгосрочные	101	-	-	-	-	-	-	-	-	-	-	-	-	-	-
Биологические активы (011300000)** (остаточная стоимость)	110	-	-	-	-	-	-	-	-	-	-	-	-	-	-
Вложения в нефинансовые активы (010600000), всего	120	-	-	-	-	-	-	-	-	-	-	-	-	-	-
из них:															
внеоборотные	121	-	-	-	-	-	-	-	-	-	-	-	-	-	-
Нефинансовые активы в пути (010700000)	130	-	-	-	-	-	-	-	-	-	-	-	-	-	-
Затраты на изготовление готовой продукции, выполнение работ, услуг (010800000)	150	-	-	-	-	-	-	-	-	-	-	-	22 480,27	-	22 480,27
Расходы будущих периодов (040150000)	160	-	-	-	-	-	-	-	-	-	-	-	-	-	-
Затраты на биотрансформацию (011000000)	170	-	-	-	-	-	-	-	-	-	-	-	-	-	-
Итого по разделу I (стр. 030 + стр. 080 + стр. 070 + стр. 080 + стр. 100 + стр. 110 + стр. 120 + стр. 130 + стр. 150 + стр. 160 + стр. 170)	190	-	-	-	37 776 378,01	37 776 378,01	-	572 386,11	572 386,11	-	38 348 742,12	-	30 657 391,63	544 925,21	31 202 316,84
II. Финансовые активы															
Денежные средства учреждения (020100000), всего	200	-	-	-	261 886,32	261 886,32	-	77 519,46	77 519,46	-	339 405,78	-	230 442,81	212 201,13	442 643,94
в том числе:															
на лицевых счетах учреждения в органах казначейства (020110000)	201	-	-	-	261 886,32	261 886,32	-	77 519,46	77 519,46	-	339 405,78	-	230 442,81	212 201,13	442 643,94
в кредитной организации (020120000), всего	203	-	-	-	-	-	-	-	-	-	-	-	-	-	-
из них:															
на депозитах (020122000), всего	204	-	-	-	-	-	-	-	-	-	-	-	-	-	-
из них:															
долгосрочные	205	-	-	-	-	-	-	-	-	-	-	-	-	-	-
в иностранной валюте и драгоценных металлах (020127000)	206	-	-	-	-	-	-	-	-	-	-	-	-	-	-
в кассе учреждения (020130000)	207	-	-	-	-	-	-	-	-	-	-	-	-	-	-
Финансовые вложения (020400000), всего	240	-	-	-	-	-	-	-	-	-	-	-	-	-	-
из них:															
долгосрочные	241	-	-	-	-	-	-	-	-	-	-	-	-	-	-
Дебиторская задолженность по доходам (020500000, 020800000), всего	250	-	-	-	-	-	-	2 900,00	2 900,00	-	2 900,00	-	-	4 147,00	4 147,00
из них:															
долгосрочная	251	-	-	-	-	-	-	-	-	-	-	-	-	-	-
Дебиторская задолженность по выплатам (020600000, 020800000, 303000000), всего	260	-	-	-	390,81	390,81	-	-	-	-	390,81	-	4 084,21	-	4 084,21
из них:															
долгосрочная	261	-	-	-	-	-	-	-	-	-	-	-	-	-	-
Расчеты по займам (ссудам) (020700000), всего	270	-	-	-	-	-	-	-	-	-	-	-	-	-	-
из них:															
долгосрочные	271	-	-	-	-	-	-	-	-	-	-	-	-	-	-
Прочие расчеты с дебиторами (021000000), всего	280	-	-	-	-	-	-	-	-	-	-	-	-	-	-
из них:															
расчеты по налоговым вычетам по НДС (021010000)	282	-	-	-	-	-	-	-	-	-	-	-	-	-	-
Вложения в финансовые активы (021500000)	290	-	-	-	-	-	-	-	-	-	-	-	-	-	-
Итого по разделу II (стр. 200 + стр. 240 + стр. 250 + стр. 260 + стр. 270 + стр. 280 + стр. 290)	340	-	-	-	262 277,13	262 277,13	-	80 019,46	80 019,46	-	342 298,59	-	234 537,02	216 346,13	450 885,15
БАЛАНС (стр. 190 + стр. 340)	350	-	-	-	38 038 653,14	38 038 653,14	-	652 385,57	652 385,57	-	38 691 038,71	-	30 891 928,65	761 273,34	31 653 201,99

СПРАВКА
о наличии имущества и обязательств на забалансовых счетах

Номер забалансового счета	Наименование забалансового счета, показателя	Код строки	На начало года				На конец отчетного периода			
			деятельность с целевыми средствами	деятельность по государственному заданию	привносящая доля деятельности	итого	деятельность с целевыми средствами	деятельность по государственному заданию	привносящая доля деятельности	итого
1	2	3	4	5	6	7	8	9	10	11
01	Имущество, полученное в пользование	010	-	-	-	-	-	-	-	-
02	Материальные ценности на хранении	020	-	-	20 000,00	20 000,00	-	-	20 000,00	20 000,00
03	Бланки строгой отчетности	030	-	-	-	-	-	-	-	-
04	Сомнительная задолженность, всего	040	-	-	-	-	-	-	-	-
	в том числе:									
		041	-	-	-	-	-	-	-	-
		042	-	-	-	-	-	-	-	-
		043	-	-	-	-	-	-	-	-
		044	-	-	-	-	-	-	-	-
		045	-	-	-	-	-	-	-	-
		046	-	-	-	-	-	-	-	-
		047	-	-	-	-	-	-	-	-
		048	-	-	-	-	-	-	-	-
		049	-	-	-	-	-	-	-	-
05	Материальные ценности, оплаченные по централизованному снабжению	050	-	-	-	-	-	-	-	-
06	Задолженность учащихся и студентов за невозвращенные материальные ценности	060	-	-	-	-	-	-	-	-
07	Награды, призы, кубки и ценные подарки, сувениры	070	-	-	-	-	-	-	-	-
08	Гутенки неоплаченные	080	-	-	-	-	-	-	-	-
09	Заложье части к транспортным средствам, выданные взамен заложенных	090	-	-	-	-	-	-	-	-
10	Обеспечение исполнения обязательств, всего	100	-	-	-	-	-	-	-	-
	в том числе:									
	здаток	101	-	-	-	-	-	-	-	-
	залог	102	-	-	-	-	-	-	-	-
	банковская гарантия	103	-	-	-	-	-	-	-	-
	поручительство	104	-	-	-	-	-	-	-	-
	иные обеспечения	105	-	-	-	-	-	-	-	-
12	Специальное оборудование для выполнения научно-исследовательских работ по договорам с заказчиком	120	-	-	-	-	-	-	-	-
13	Экспериментальные устройства	130	-	-	-	-	-	-	-	-
15	Расчетные документы, не оплаченные в срок из-за отсутствия средств на счете государственного (муниципального) учреждения	150	-	-	-	-	-	-	-	-
16	Переплаты пенсий и пособий вследствие неграмотного применения законодательства о пенсиях и пособиях, счетные ошибки	160	-	-	-	-	-	-	-	-
17	Поступления денежных средств, всего	170	-	-	-	-	460 000,00	13 393 904,50	2 678 789,18	16 532 673,68
	в том числе:									
	доходы	171	-	-	-	-	460 000,00	13 393 904,50	2 678 789,18	16 532 673,68
	расходы	172	-	-	-	-	-	-	-	-
	источники финансирования дефицита бюджета	173	-	-	-	-	-	-	-	-
18	Выбытия денежных средств, всего	180	-	-	-	-	460 000,00	13 425 348,01	2 544 087,51	16 429 435,52
	в том числе:									
	доходы	181	-	-	-	-	-	-	-	-
	расходы	182	-	-	-	-	460 000,00	13 425 348,01	2 544 087,51	16 429 435,52
	источники финансирования дефицита бюджета	183	-	-	-	-	-	-	-	-
20	Задолженность, не востребованная кредиторами, всего	200	-	-	-	-	-	-	-	-
	в том числе:									
		201	-	-	-	-	-	-	-	-
		202	-	-	-	-	-	-	-	-
		203	-	-	-	-	-	-	-	-
		204	-	-	-	-	-	-	-	-
		205	-	-	-	-	-	-	-	-
		206	-	-	-	-	-	-	-	-
		207	-	-	-	-	-	-	-	-
		208	-	-	-	-	-	-	-	-
		209	-	-	-	-	-	-	-	-
21	Основные средства в эксплуатации	210	-	504 772,19	457 204,28	961 976,47	-	551 276,38	520 744,28	1 072 020,66
22	Материальные ценности, полученные по централизованному снабжению	220	-	-	-	-	-	-	-	-
23	Периодические издания для пользования	230	-	-	-	-	-	-	-	-
24	Нефинансовые активы, переданные в доверительное управление	240	-	-	-	-	-	-	-	-
25	Имущество, переданное в возмездное пользование (аренду)	250	-	-	-	-	-	-	-	-
26	Имущество, переданное в безвозмездное пользование	260	-	122 069,24	5 776,00	127 845,24	-	229 283,44	18 746,00	248 029,44
27	Материальные ценности, выданные в личное пользование работникам (сотрудникам)	270	-	-	-	-	-	-	-	-
30	Расчеты по исполнению денежных обязательств через третьих лиц	290	-	-	-	-	-	-	-	-
31	Акции по номинальной стоимости	300	-	-	-	-	-	-	-	-
38	Сметная стоимость создания (реконструкции) объекта концессии	310	-	-	-	-	-	-	-	-
39	Доходы от инвестиций на создание и (или) реконструкцию объекта концессии	320	-	-	-	-	-	-	-	-
40	Финансовые активы в управляющих компаниях	330	-	-	-	-	-	-	-	-
45	Доходы и расходы по долгосрочным договорам строительного подряда	350	-	-	-	-	-	-	-	-
49	Непризнанный результат объекта инвестирования	360	-	-	-	-	-	-	-	-

Руководитель:  С.А. Ермоленко (расшифровка подписи)
 Главный бухгалтер:  А.А. Заболотникова (расшифровка подписи)

Центральная бухгалтерия МКУ ЦББ №6, ОГРН 1063702125948, ИНН 3729010027, КПП 370201001, 153002, Ивановская обл., Иваново г., Промобол ул., дом № 15
 (расшифровка ОГРН, ИНН, КПП, местонахождение)

Исполнитель:  С.В. Широкова (расшифровка подписи)
 Руководитель (уполномоченное лицо):  С.В. Широкова (расшифровка подписи)
 Директор (дополнительно):  С.В. Широкова (расшифровка подписи)

Исполнитель: _____ (дополнительно)
 _____ (расшифровка подписи)
 _____ (телефон, e-mail)